

INFORME EPIDEMIOLÓGICO | ANO 2025 | PERÍODO DE 01/01 a 05/04

Informe de periodicidade semanal
Fontes: Sivep-Gripe/GAL/AASS/FVS-RCP
Dados sujeitos a alteração

Casos notificados de SRAG (1)

2025	Últimas 3 semanas (4)
980	139

Casos de SRAG por vírus respiratórios (VR) (2)

2025	Últimas 3 semanas (4)
324	32

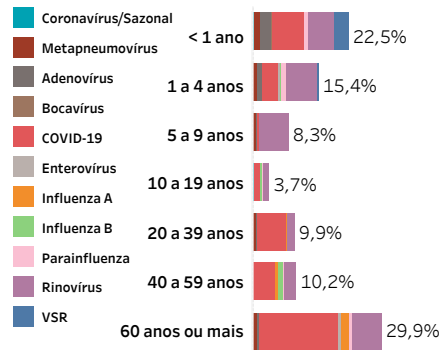
Óbitos por vírus respiratórios (3)

2025	Últimas 3 semanas(4)
15	0

(1) **Caso de Síndrome Respiratória Aguda Grave (SRAG):** Indivíduo com Síndrome Gripal (SG) que apresenta dispneia/desconforto respiratório OU pressão persistente no tórax OU saturação de O₂ ≤ 95% em ar ambiente OU coloração azulada dos lábios ou rosto. (2) **SRAG por vírus respiratórios:** foram analisados somente as hospitalizações e óbitos de "SRAG por COVID-19", "SRAG por outro vírus respiratório", "SRAG por Influenza", sendo descartados as classificações por "SRAG por outro agente etiológico", "SRAG não especificado" e "Em investigação". (3) **Óbitos de SRAG por vírus respiratórios** registrados no SIVEP-Gripe e qualificados pela Vigilância Epidemiológica. (4) **Últimas 3 semanas epidemiológicas (SE): 16/03 a 05/04 de 2025.** Fonte: Brasil. Ministério da Saúde. Guia de vigilância em saúde : volume 1 [recurso eletrônico] - 6. ed., 2023. (<https://www.gov.br/saude/pt-br/centrais-de-conteudo/publicacoes/svsa/vigilancia/guia-de-vigilancia-em-saude-volume-1-6a-edicao/view>). VSR: Vírus Sincicial Respiratório.

DESCRIÇÃO DOS CASOS DE SRAG POR VÍRUS RESPIRATÓRIOS

Faixa etária



Variação percentual entre os anos 2024/2025, por semana da notificação, até 05/04

	Casos			Óbitos		
	2024	2025	Var.(%)	2024	2025	Var.(%)
janeiro	159	169	6,3%	18	10	-44,4%
fevereiro	70	89	27,1%	12	5	-58,3%
março	123	66	-46,3%	3	0	0,0%
Total geral	352	324	-17,1%	33	15	-54,5%

Data da notificação



Ranking: casos por município de residência

	Casos 2025	Casos Últ. 3 sem.	Óbitos* 2025	Óbitos Últ. 3 sem.
1 Manaus	214	25	8	0
2 Tefé	23	0	1	0
3 Tonantins	13	0	0	0
4 Eirunepé	10	0	0	0
Manacapuru	10	2	0	0
5 São G. da Cachoeira	9	0	1	0
6 Barcelos	5	0	0	0

*Óbitos: (n=15)
Manaus (8); Beruri (1); Carauari (1); Guajará (1); Itacoatiara (1); Juruá (1); São G. da Cachoeira (1); Tefé (1);

Casos e óbitos segundo agente etiológico

	COVID-19	Rinovírus	Metapneumovírus	VSR	Adenovírus	Parainfluenza	Influenza A	Influenza B	Enterovírus	Coronavírus/Sazonal	Bocavírus
Casos 2025	142	106	15	13	15	10	9	7	4	2	1
Casos Últ. 3 sem.	2	23	0	1	1	0	2	2	1	0	0
Óbitos 2025	13	1	0	0	0	1	0	0	0	0	0
Óbitos Últ. 3 sem.	0	0	0	0	0	0	0	0	0	0	0

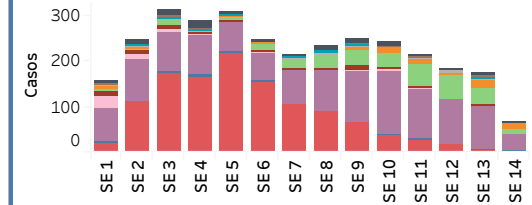
Indicadores da Vigilância Laboratorial

A FVS-RCP informa que realiza a Vigilância Laboratorial dos casos suspeitos de Influenza e outros vírus respiratórios. As amostras dos pacientes são encaminhadas ao Laboratório Central de Saúde Pública (Lacen-AM) e submetidas à pesquisa de diagnóstico molecular para identificação dos vírus respiratórios.

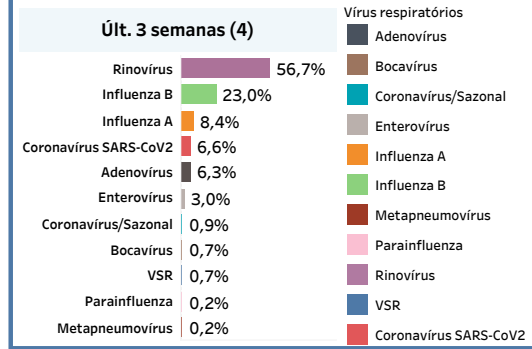
Total de Vírus Respiratórios Identificados

Total de amostras pesquisadas (2025)	Amostras positivas para VR (2025)	Amostras positivas para VR (últ. 3 sem.)
7.764	3.080	427

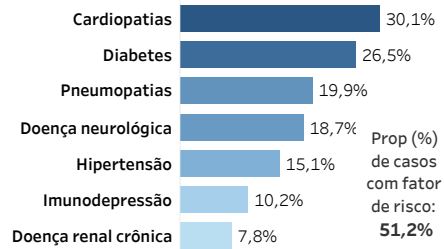
Agente etiológico e semana da coleta



Proporção de amostras segundo agente etiológico



Principais comorbidades



Prop (%) de casos com fator de risco: 51,2%

Elaboração: Sala de Análise de Situação de Saúde (SASS/FVS-RCP)